

2025 年
上海市海洋经济统计公报

上海市海洋局
二〇二六年三月

按照国家海洋经济统计制度要求，根据自然资源部初步核算数据，上海市海洋局编制了《2025年上海市海洋经济统计公报》，现予以发布。

上海市海洋局局长： 

二〇二六年三月

2025年上海市海洋经济统计公报

2025年是“十四五”规划收官之年，在上海市委、市政府的坚强领导下，全市坚持以习近平新时代中国特色社会主义思想为指导，深入学习领会习近平总书记关于海洋强国建设重要论述和中央财经委六次会议精神，以“五个更加注重”为引领，全面落实推动海洋经济高质量发展部署要求，坚持陆海统筹，加快培育和发展海洋新质生产力，海洋经济发展稳中有进，现代海洋城市建设提质增效，助力上海“五个中心”建设。

一、海洋经济总体运行情况

根据自然资源部反馈的初步核算数据，2025年上海市海洋生产总值11122.2亿元，按不变价格计算，同比增长5%，占当年全市生产总值比重为19.6%，占当年全国海洋生产总值比重为10.1%。从产业结构来看，海洋第一产业增加值9.8亿元，第二产业增加值3141.3亿元，第三产业增加值7971.2亿元，分别占海洋生产总值的0.1%、28.2%和71.7%。

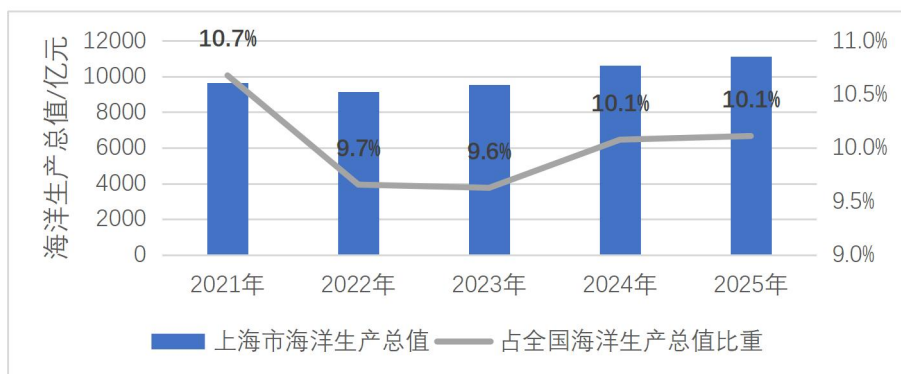


图1 2021-2025年上海市海洋生产总值及占全国海洋生产总值比重

二、海洋产业发展情况

2025年，15个海洋产业增加值3398.6亿元，比上年增长4.3%；海洋科研教育增加值507.9亿元，比上年增长3.9%；海洋公共管理服务增加值3183.9亿元，比上年增长7.3%；海洋上游相关产业增加值1871.6亿元，比上年增长3.1%；海洋下游相关产业增加值2160.1亿元，比上年增长2.2%。五类占比分别为30.6%、4.6%、28.6%、16.8%、19.4%。

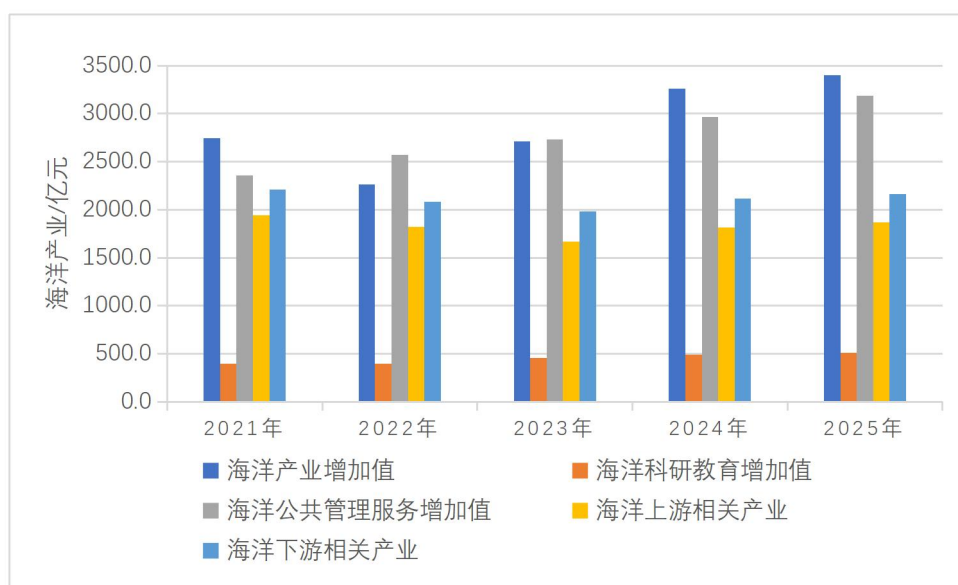


图2 2021-2025年上海市海洋产业、海洋科技教育、海洋公共管理服务、海洋上游相关产业、海洋下游相关产业增加值变化

上海市海洋产业包括海洋旅游业、海洋交通运输业、海洋船舶工业，以及海洋油气业、海洋化工业、海洋工程装备制造制造业、海洋渔业、海洋电力业、海水淡化与综合利用业、海洋药物和生物制品业、海洋工程建筑业、海洋水产品加工业。其中，海洋旅游业、海洋交通运输业、海洋船舶工业作为三大优势产业，分别占全市海洋产业增加值的46.3%、

31.2%、9.5%；其余海洋产业合计占比13.0%。海洋旅游业、交通运输业稳步发展，海洋船舶工业实现快速发展，海洋工程装备制造、海洋电力等新兴动能加速培育。

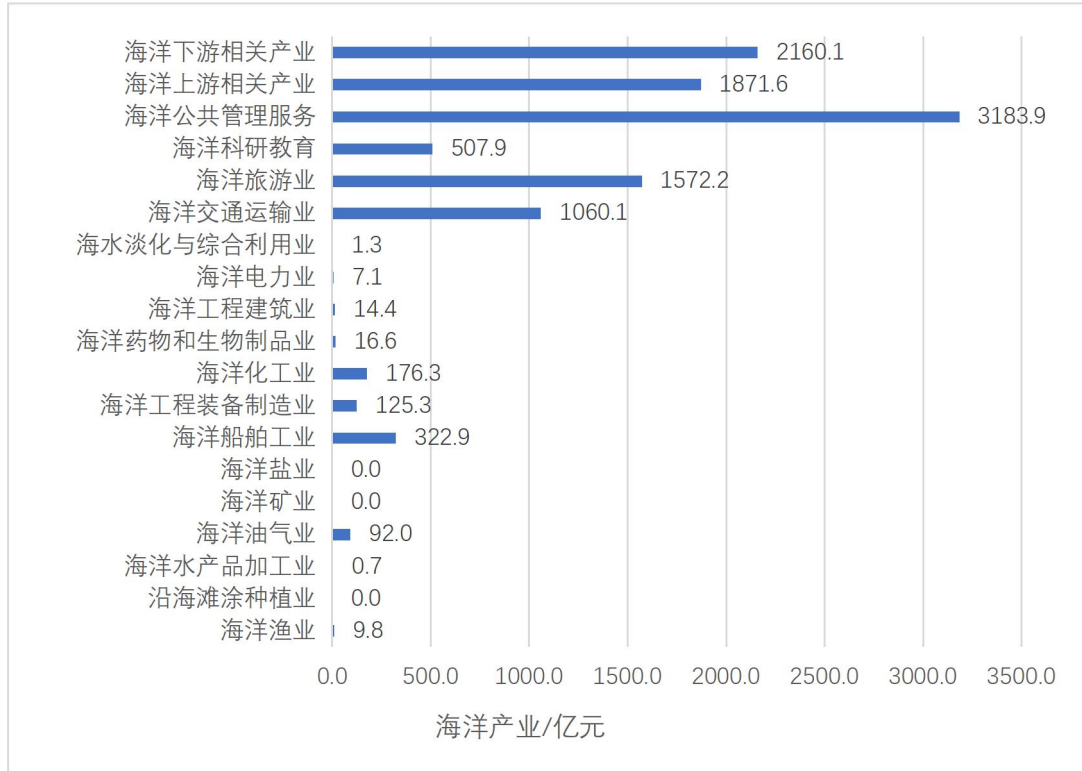


图3 2025年上海市海洋产业增加值构成

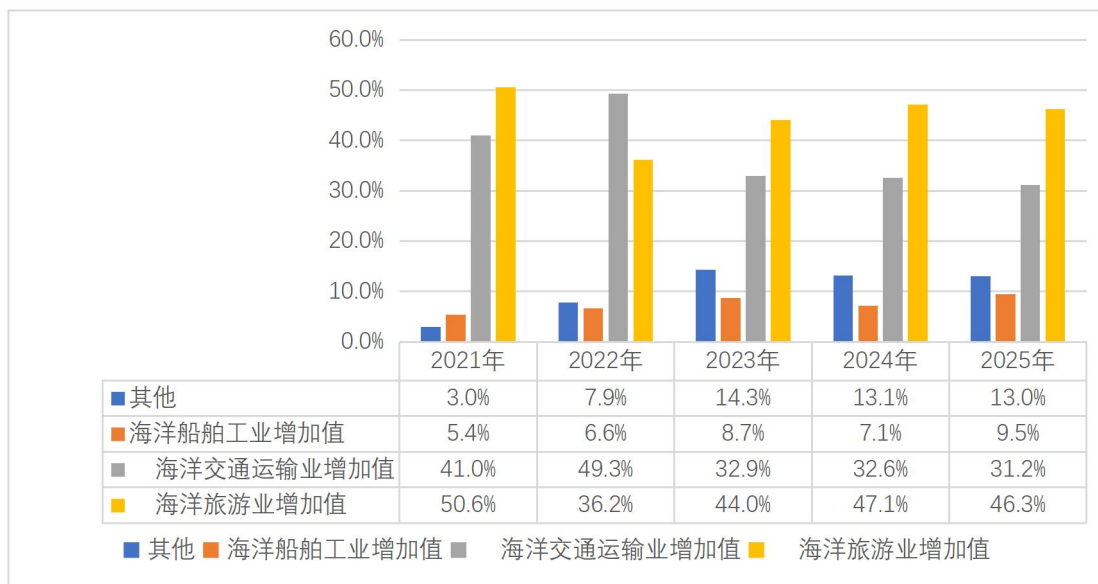


图4 2021-2025年上海市海洋产业占比变化

（一）海洋旅游业

全年实现增加值 1572.2 亿元，比上年增长 2.4%。“十四五”期间，上海市海洋旅游业历经深度调整，行业增加值由 2022 年的 819.4 亿元，增长至 2025 年的 1572.2 亿元，三年累计增长 92%。邮轮经济全面复苏，有效拉动海洋消费市场回暖向好。2025 年上海邮轮口岸全年查验出入境旅客数超 180 万人次，同比增长 35%，出入境邮轮数超 540 艘次。

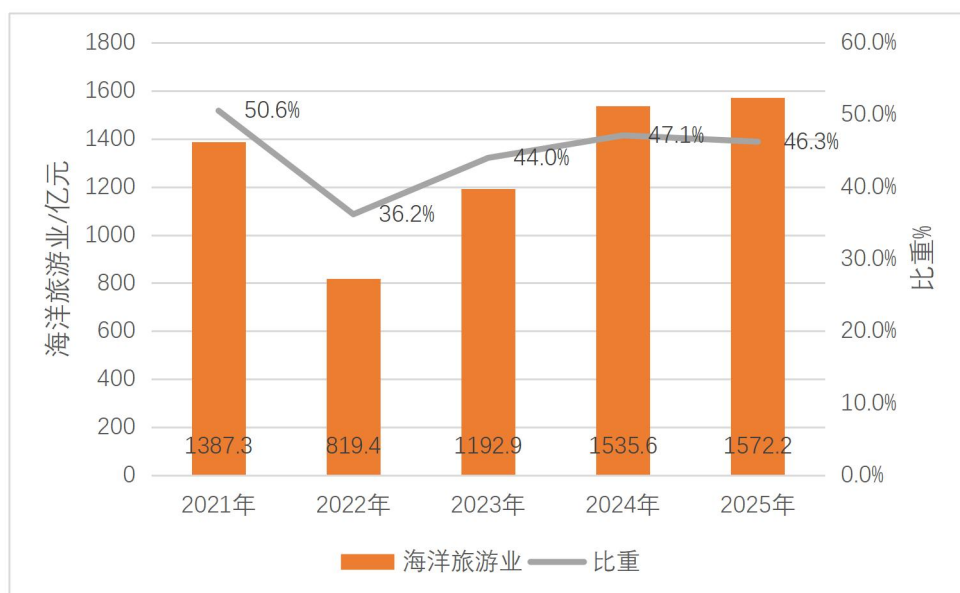


图5 2021-2025年上海市海洋旅游业增加值及占海洋产业比重

（二）海洋交通运输业

全年实现增加值 1060.1 亿元，与上年基本持平（同比下降 0.2%）。“十四五”期间，行业经历短期波动后稳步增长：2023 年总量出现明显回落，2024 年企稳回升，连续两年稳定在千亿规模以上。2025 年上海港集装箱吞吐量达 5506 万标准箱，成为全球首个突破 5000 万标准箱的港口，航运服务能级持续提升，为上海国际航运中心建设提供坚实支撑。

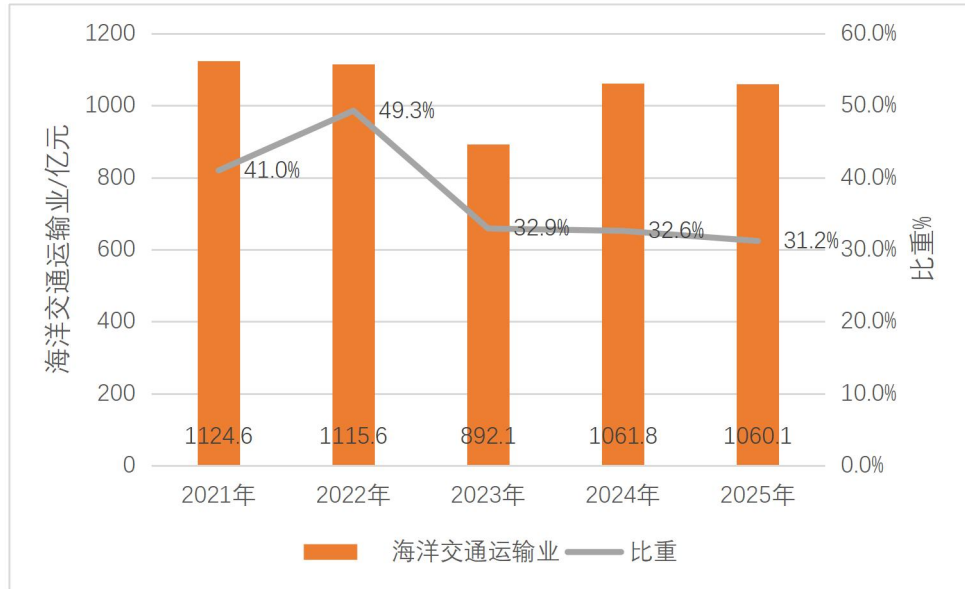


图6 2021-2025年上海市海洋交通运输业增加值及占海洋产业比重

（三）海洋船舶工业

全年实现增加值322.9亿元，比上年增长39.2%，增速领跑全市海洋产业，增加值较2021年实现翻番。“十四五”期间，行业绿色化、智能化转型成效显著，核心竞争力不断增强，稳步向全球产业链、价值链中高端跃升。高技术船型占比持续提升，LNG船建造效率达世界先进水平，造船完工量、新接订单量、手持订单量等核心指标均位列全国前列。

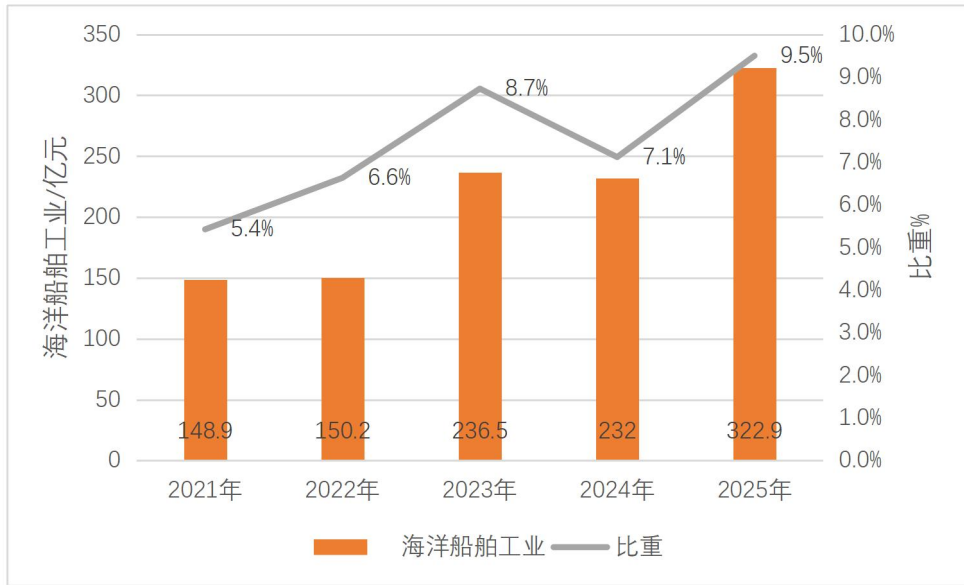


图7 2021-2025年上海市海洋船舶工业增加值及占海洋产业比重

（四）海洋化工业

全年实现增加值 176.3 亿元，比上年下降 1.8%。“十四五”期间，海洋化工业实现快速增长，2023 年突破 170 亿元后进入高位趋稳阶段。

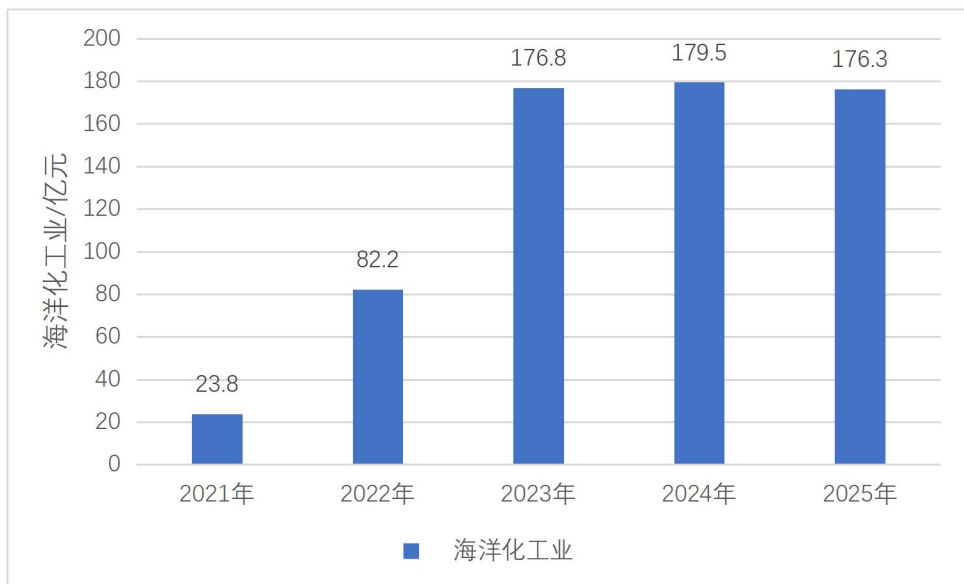


图8 2021-2025年上海市海洋化工业增加值

（五）海洋工程装备制造业

全年实现增加值 125.3 亿元，比上年增长 4.8%。“十四五”期间，上海市海洋工程装备制造业实现能级跃升，产业规模突破百亿元。关键核心技术不断突破，高端化、绿色化、国产化转型成效显著，海洋油气开发、海上风电、港口机械等海工装备研制能力不断提升。

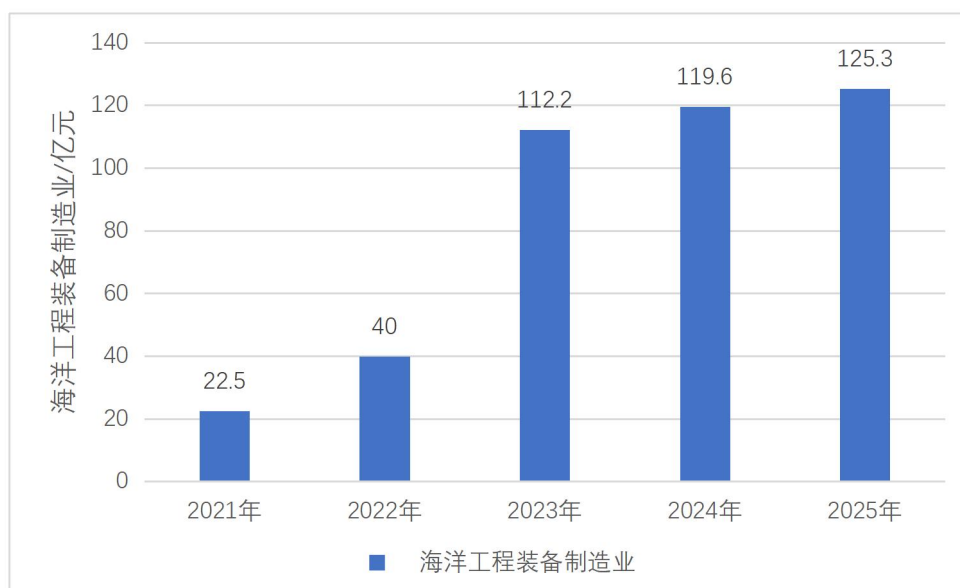


图9 2021-2025年上海市海洋工程装备制造业增加值

（六）海洋油气业

全年实现增加值92.0亿元，比上年增长19.0%。“十四五”期间行业保持较快增长，海洋能源安全保障供给能力稳步提升，在上海市海洋经济发展中的贡献度逐步显现。

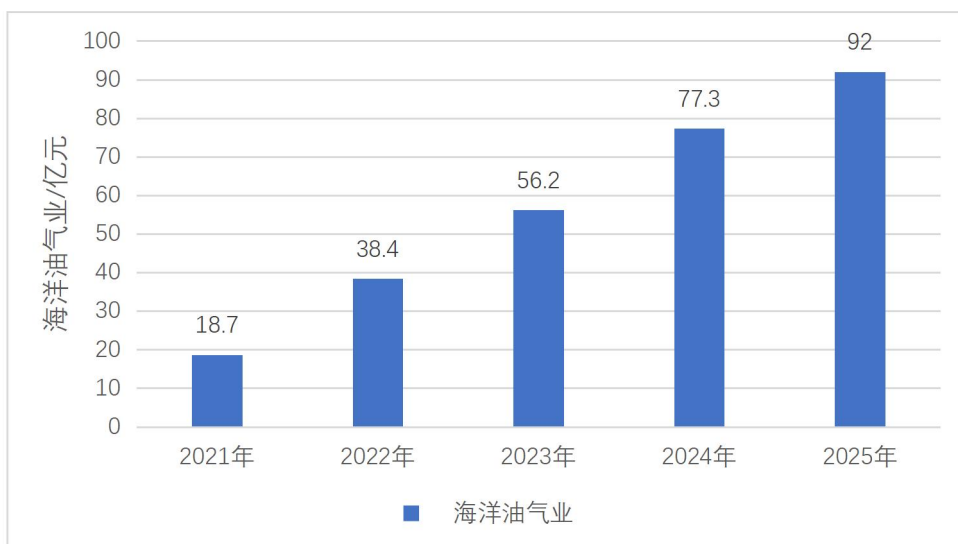


图10 2021-2025年上海市海洋油气业增加值

(七) 海洋药物和生物制品业

全年实现增加值 16.6 亿元，比上年下降 0.6%。“十四五”期间，上海市海洋药物和生物制品业总体呈现逐步提升态势，产业规模有所扩大。

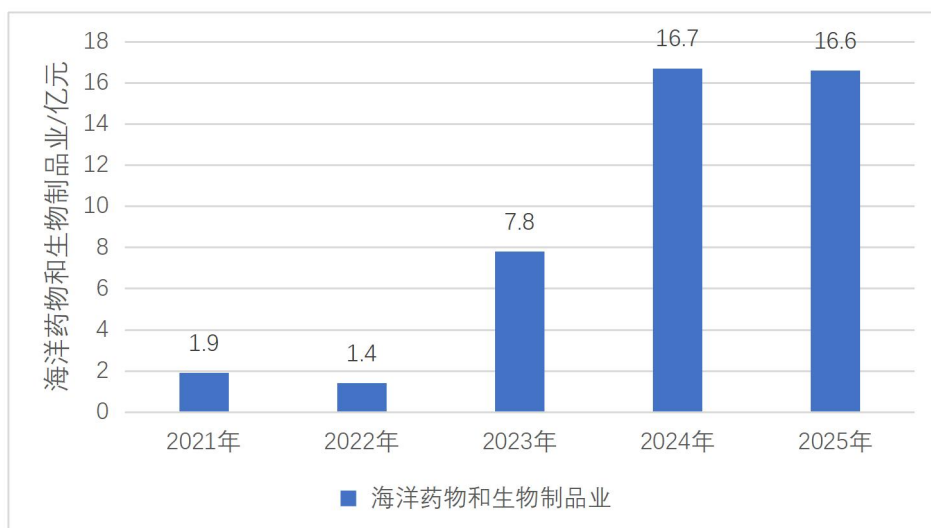


图11 2021-2025年上海市海洋药物和生物制品业增加值

(八) 海洋渔业

全年实现增加值 9.8 亿元，比上年增长 15.3%。“十四五”期间，产业发展基础持续巩固，年均复合增长率 4.6%。

海洋渔业稳步发展，绿色健康养殖模式有序推进，产业现代化转型步伐加快。

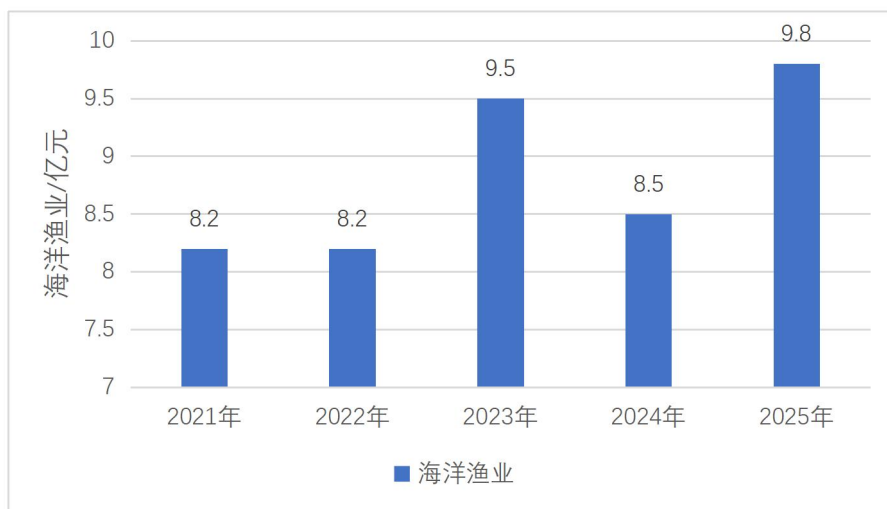


图12 2021-2025年上海市海洋渔业增加值

（九）海洋电力业

全年实现增加值 7.1 亿元，比上年增长 4.4%。“十四五”期间，上海市海洋电力业总体保持平稳增长态势，增加值由 2021 年的 6.5 亿元增至 2025 年的 7.1 亿元，累计增长 9.2%，年均复合增长率 2.23%。

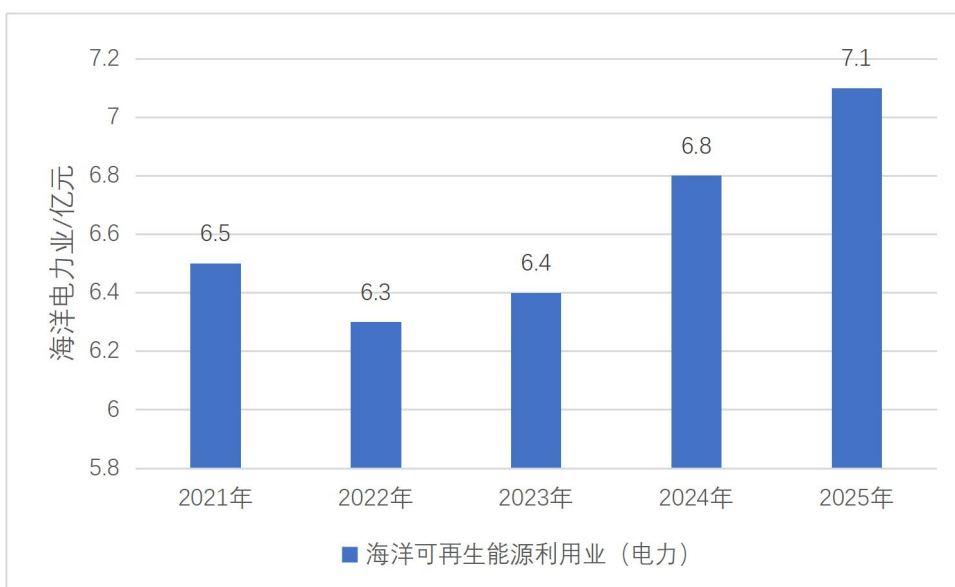


图13 2021-2025年上海市海洋电力业增加值

（十）海水淡化与综合利用业

全年实现增加值 1.3 亿元，与上年持平。“十四五”期间，上海市海水淡化与综合利用业总体保持平稳发展。海水淡化工艺取得突破，创新开发适合海水/废水直接耦合电解制氢技术，为海洋经济绿色低碳发展注入新动能。

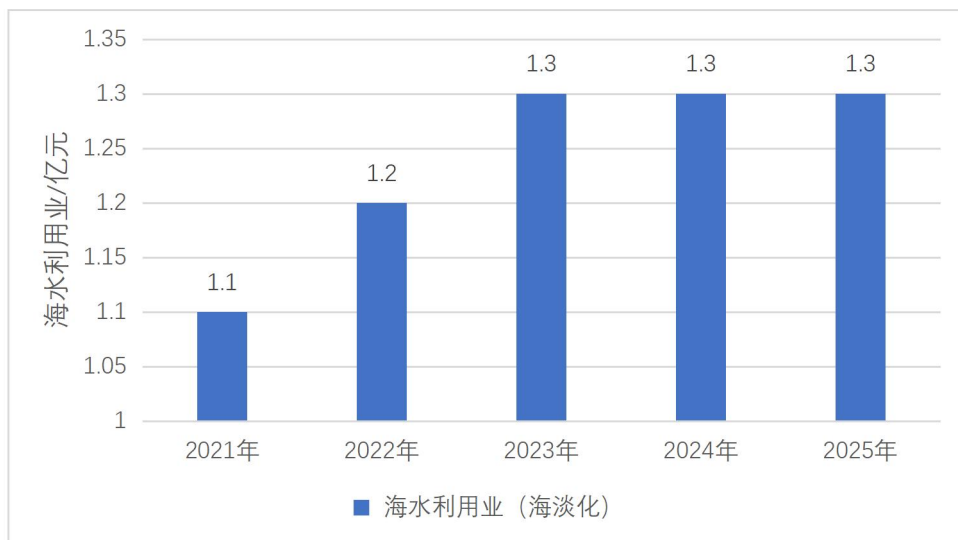


图14 2021-2025年上海市海水淡化与综合利用业增加值

（十一）海洋水产品加工业

全年实现增加值 0.7 亿元，比上年下降 12.5%。“十四五”期间，上海市海洋水产品加工业总体保持平稳运行态势。行业增加值由 2021 年的 0.4 亿元增至 2025 年的 0.7 亿元。

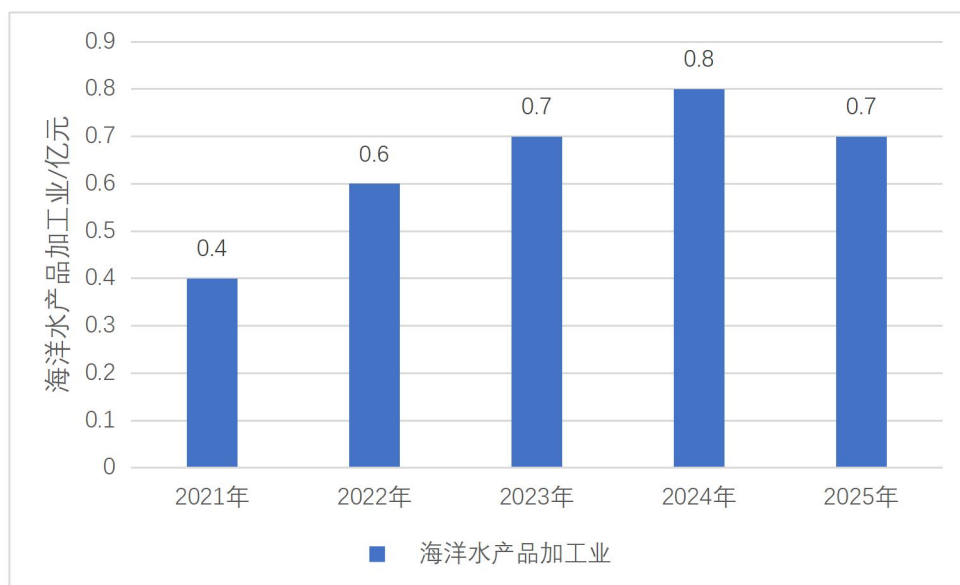


图15 2021-2025年上海市海洋水产品加工业增加值

附表：2024-2025 年上海市海洋生产总值数据表

指标	2025 年		2024 年	
	总量 (亿元)	增速 (%)	总量 (亿元)	增速 (%)
海洋生产总值	11122.2	4.5	10642.7	11.6
海洋产业	3398.6	4.3	3257.3	20.2
海洋渔业	9.8	15.3	8.5	-10.5
沿海滩涂种植业	0.0	0.0	0.0	0.0
海洋水产品加工业	0.7	-12.5	0.8	14.3
海洋油气业	92.0	19.0	77.3	37.5
海洋矿业	0.0	0.0	0.0	0.0
海洋盐业	0.0	0.0	0.0	0.0
海洋船舶工业	322.9	39.2	232.0	-1.9
海洋工程装备制造业	125.3	4.8	119.6	6.6
海洋化工业	176.3	-1.8	179.5	1.5
海洋药物和生物制品业	16.6	-0.6	16.7	114.1
海洋工程建筑业	14.4	-18.2	17.6	1.1
海洋电力	7.1	4.4	6.8	6.2
海水淡化与综合利用业	1.3	0.0	1.3	0.0
海洋交通运输业	1060.1	-0.2	1061.8	19.0
海洋旅游业	1572.2	2.4	1535.6	28.7
海洋科研教育	507.9	3.9	489.0	7.9
海洋公共管理服务	3183.9	7.3	2967.7	8.7
海洋上游相关产业	1871.6	3.1	1814.9	9.0
海洋下游相关产业	2160.1	2.2	2113.8	6.7
三次产业结构	0.09: 28.24: 71.67		0.08: 27.87: 72.05	
海洋生产总值占市生产总值比重	19.6%		19.7%	

注：根据自然资源部结合全国和本地区有关价格指数进行不变价测算，上海市2025年海洋生产总值不变价增速为5.0%。

注释

1. 本公报产业分类按照《海洋及相关产业分类》(GB/T20794-2021)执行。

2. 本公报 2025 年数据为初步核算数,2024 年数据为初步核实数。部分数据因四舍五入的原因,存在着总计与分项合计不等的情况。

3. 海洋生产总值、三次产业增加值、各海洋产业增加值、各比重数据按现价计算。海洋生产总值增长速度、各海洋产业增加值增长速度按不变价计算。

4. 基础数据来自自然资源部。

5. 根据自然资源部反馈数据,2025 年上海市海洋经济统计数据保留小数点后一位。

附录

名词解释:

[1] 海洋生产总值 海洋经济生产总值的简称,指按市场价格计算的我国常住单位在一定时期内海洋经济活动的最终成果,是各海洋及相关产业增加值之和。

[2] 海洋经济 开发、利用和保护海洋的各类产业活动,以及与之相关联活动的总和。根据《海洋及相关产业分类》(GB/T 20794-2021),将海洋经济划分为海洋产业、海洋科研教育、海洋公共管理服务、海洋上游相关产业和海洋下游相关产业。

[3] 海洋产业 包括海洋渔业、沿海滩涂种植业、海洋水产品加工业、海洋油气业、海洋矿业、海洋盐业、海洋船舶工业、海洋工程装备制造业、海洋化工业、海洋药物和生物制品业、海洋工程建筑业、海洋电力业、海水淡化和综合利用业、海洋交通运输业、海洋旅游业等。

[4] 海洋科研教育 包括海洋科学研究、海洋教育等。

[5] 海洋公共管理服务 包括海洋管理、海洋社会团体、基金会与国际组织、海洋技术服务、海洋信息服务、海洋生态环境保护修复、海洋地质勘查等。

[6] 海洋上游相关产业 包括涉海装备制造、涉海材料制造等。

[7] 海洋下游相关产业 包括涉海产品再加工、海洋产品批发与零售以及涉海经营服务。

[8] 海洋渔业 包括海水养殖、海洋捕捞、海洋渔业专业及辅助性活动。

[9] 沿海滩涂种植业 指在沿海滩涂种植农作物、林木的活动，以及为农作物、林木生产提供的相关服务活动。

[10] 海洋水产品加工业 指以海水经济动植物为主要原料加工制成食品或其他产品的生产活动。

[11] 海洋油气业 指在海洋中勘探、开采、输送、加工原油和天然气的生产和服务活动。

[12] 海洋矿业 指采选海洋矿产的活动。包括海岸带矿产资源采选、海底矿产资源采选。不包括海洋石油和天然气资源的开采活动。

[13] 海洋盐业 指利用海水（含沿海浅层地下卤水）生产以氯化钠为主要成分的盐产品的活动。

[14] 海洋船舶工业 包括海洋船舶制造、海洋船舶改装拆除与修理、海洋船舶配套设备制造、海洋航标器材制造等活动。不包括海洋工程类船舶、海洋科考船、海洋调查船制造和修理活动。

[15] 海洋工程装备制造业 指人类开发、利用和保护海洋活动中使用的工程装备和辅助装备的制造活动，包括海洋矿产资源勘探开发装备、海洋油气资源勘探开发装备、海洋风能与可再生能源开发利用装备、海水淡化与综合利用装备、海洋生物资源利用装备、海洋信息装备、海洋工程通用装备等海洋工程装备的制造及修理活动。

[16] 海洋化工业 指利用海盐、海洋石油、海藻等海洋原材料生产化工产品的活动。

[17] 海洋药物和生物制品业 指以海洋生物（包括其代谢产物）和矿物等物质为原料，生产药物、功能性食品以及生物制品的活动。

[18] 海洋工程建筑业 指用于海洋开发、利用、保护等用途的工程建筑施工及其准备活动。

[19] 海洋电力业 指利用海洋风能、海洋能等可再生能源进行的电力生产活动。

[20] 海水淡化与综合利用业 包括海水淡化、海水直接利用和海水化学资源利用等活动。

[21] 海洋交通运输业 指以船舶为主要工具从事海洋运输以及为海洋运输提供服务的活动。

[22] 海洋旅游业 指以亲海为目的，开展的观光游览、休闲娱乐、度假住宿和体育运动等活动。

上述名词解释主要摘自《海洋及相关产业分类》（GB/T 20794-2021）。